




# Assembly Instructions Instructions d'Assemblage

**IMPORTANT!**

**\*Connector rotates to whatever side you are flying\***  
**\*Le Connecteur tourne du côté que vous voulez voler\***

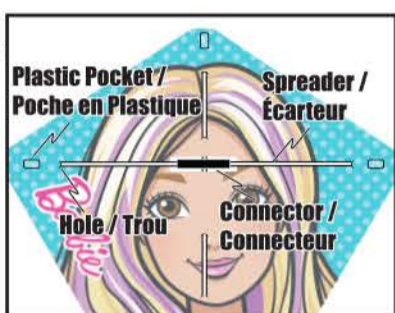
**To Fly Barbie™  
with blue background/  
Pour Voler Barbie™  
avec fond bleu.**

1. Turn kite over.  
Retournez le cerf-volant de l'autre côté.
2. Insert left/right spreaders into Plastic Pocket then insert into Connector.  
Insérez les Écarteurs gauche/droite dans les Poches en Plastique puis dans le Connecteur.

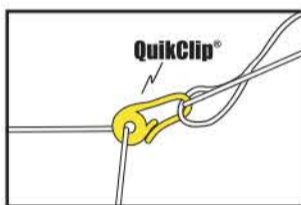


**To Fly Barbie™  
with purple background/  
Pour Voler Barbie™  
avec fond violet.**

1. Turn kite over.  
Retournez le cerf-volant de l'autre côté.
2. Insert left/right spreaders through Holes into Plastic Pocket then insert into Connector.  
Insérez les écarteurs gauche/droite à travers les trous dans les Poches en Plastique puis dans le Connecteur.



3. Attach Line Loop to QuikClip® to front of kite.  
Attachez la Ligne de Boucle au QuikClip® au devant du cerf-volant.



# Flying Instructions Instructions pour Faire Voler le Cerf-volant

1. Always find a location that is open and free of buildings or trees.  
Assurez-vous de toujours faire voler votre cerf-volant dans un espace ouvert et loin des édifices et des arbres.
2. With your back to the wind, release your kite into the air.  
Le dos au vent, lancer votre cerf-volant dans les airs.
3. Let the line out slowly while occasionally tugging to gain altitude.  
Donner lentement de la corde en tirant par moment pour gagner de l'altitude.
4. For an assisted launch, have a friend hold your kite 50 feet / 15.24 meters downwind and release your kite.  
Pour un décollage assisté, demandez à un ami de tenir votre cerf-volant à 50 pieds / 15,24 mètres de vous, sous le vent, puis demandez-lui de le relancer.
5. Pull in line to gain altitude and release slowly for more distance.  
Enrouler la corde pour gagner de l'altitude et relancer la lentement pour plus de hauteur.



# Kite Safety Sécurité du Cerf-volant

- Never fly near tall buildings or trees.  
Ne jamais faire voler près de grands immeubles ou d'arbres.
- Never fly over people.  
Ne jamais faire voler au-dessus des gens.
- Never fly near an airport.  
Ne jamais faire voler près d'un aéroport.
- Never fly in thunderstorms.  
Ne jamais faire voler pendant les orages.
- Never fly near busy streets.  
Ne jamais faire voler près des rues achalandées.
- Never fly near overhead power lines.  
Never try to retrieve your kite from power lines. Call your local power company for assistance.  
Ne jamais faire voler près des lignes électriques. N'essayez pas de récupérer un cerf-volant pris dans les lignes électriques. Appeler la compagnie d'électricité pour obtenir de l'aide.

**WARNING!**  
Do not fly near overhead power lines.  
**ATTENTION!**  
Ne jamais faire voler près des lignes électriques.