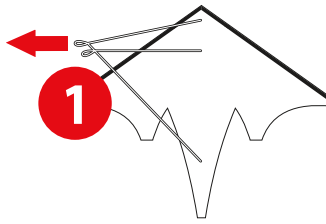
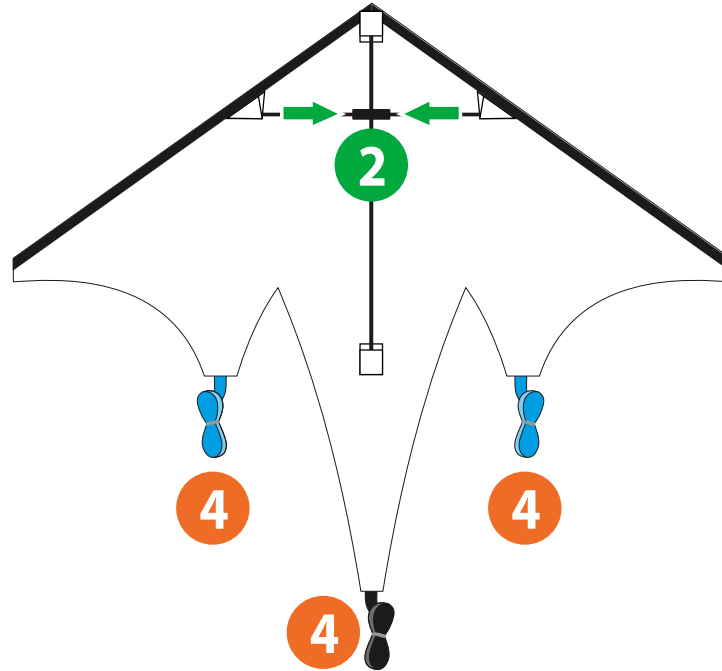


**FRONT OF KITE  
DEVANT DU CERF-VOLANT**




**BACKSIDE OF KITE  
DOS DU CERF-VOLANT**



**1** Pull bridle lines tight before assembly.  
Tendez les lignes de bridage avant le montage.

**2** Insert Spreaders into Top Connector.  
Insérez les Tiges Transversales dans le Connecteur Supérieure.

**3** On Front of the Kite, attach QuikClip® to Bridle:  
- Top loop: Light to medium wind.  
- Bottom loop: Strong wind.  
Sur le Devant du Cer-volant, attachez le QuikClip® à la Bride:  
- Boucle supérieure : Vent léger à moyen.  
- Boucle inférieure : Vent fort.



**4** Unwind SkyTails®.  
Dérroulez les SkyTails®.